

# NAIT5*i*-2 取扱説明書



# 1. はじめに

---

この度はnaim社製インテグレートッドアンプ **NAIT5i-2**をお買い上げいただき、誠にありがとうございます。  
ご使用前に必ずこの取扱説明書を最後まで読み、正しい操作でご愛用ください。

# 2. 保証について

---

弊社取り扱いnaim製品の品質保証はお買い上げから1年間です。  
製品に関するお問い合わせや、異常が認められる場合は、お買い求めいただいた販売店もしくは弊社まで、直ちにご連絡ください。  
尚、品質保証は日本国内のみ適用されます。

保証規定につきましては保証書をご確認ください。

# 3. 付属品の確認

---

取扱説明書	1冊
保証書	1枚
専用AC電源コード	1本
リモコン	1個
単4乾電池	2本

## 4. 安全にお使い頂くために

---

### 設置

- ・装置は必ず水平に設置し、他の機器の上や下に重ね置きしないでください。
- ・放熱のため、製品の周辺に十分な間隔(10cm程度)を空けてください。
- ・布や紙類を天板に乗せないでください。(放熱の妨げになります)
- ・電源は必ず、AC(交流)100V、50Hz/60Hzを使用してください。

注意: 付属の電源コードは、本機専用です。  
他の機器には絶対に使用しないでください。

次の場所には設置しないでください。

- ・直射日光の当たるところ
- ・暖房器具の近く
- ・風通しが悪く、湿気やホコリが多いところ
- ・漏電、漏水の恐れがあるところ
- ・傾斜や振動等がある、不安定な面

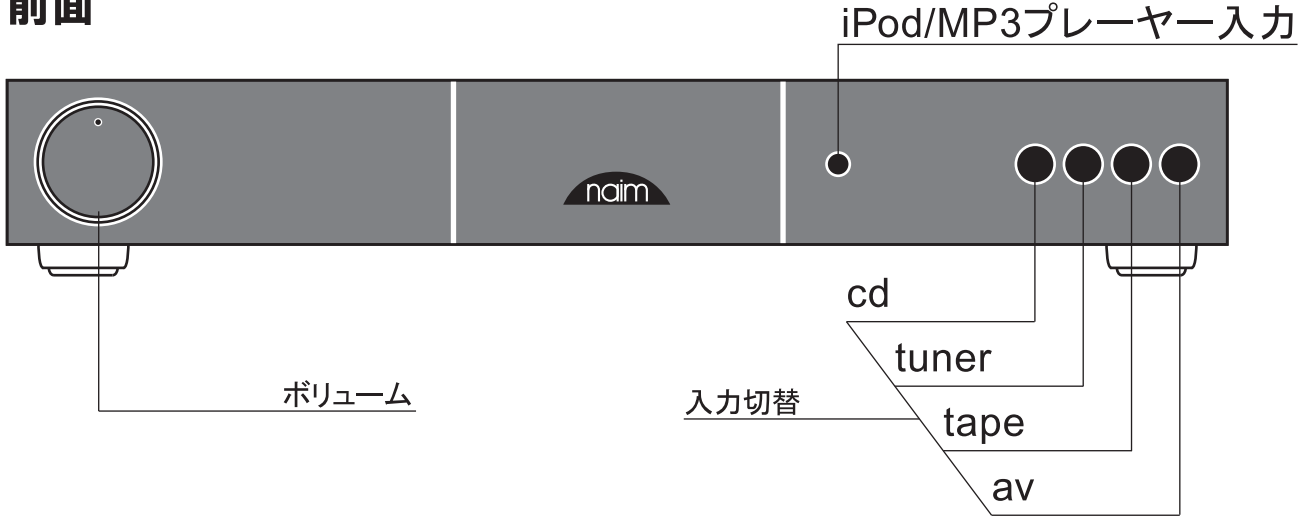
## 5. メンテナンス

---

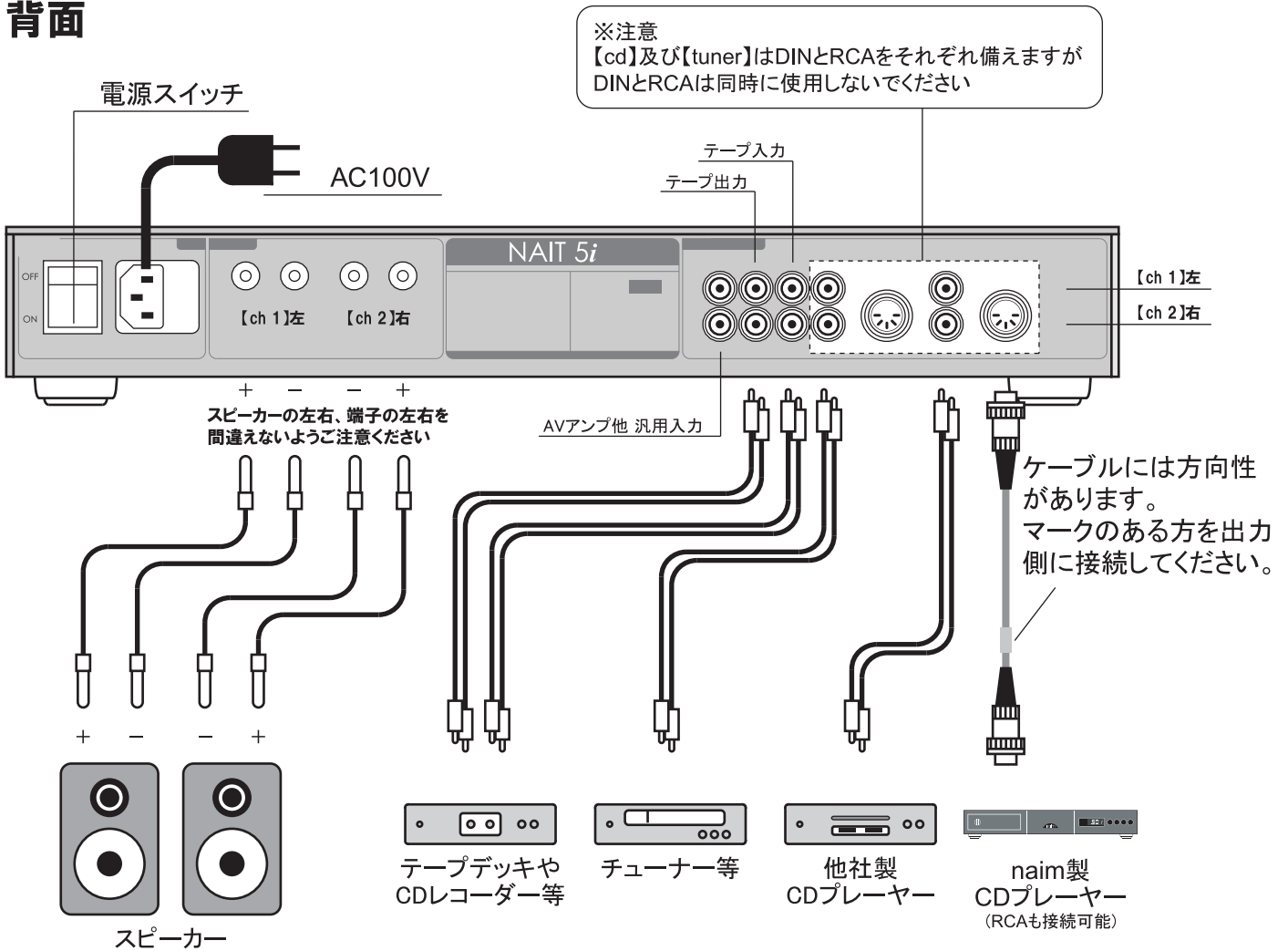
お手入れには柔らかい乾いた布を使用してください。  
お手入れには液体を絶対に使用しないでください。

# 6. 各部名称及び接続

## 前面



## 背面



## 7. ご使用方法

---

- ① ボリュームが下がっていることを確認して電源スイッチをONにしてください。

※電源投入時、ポップノイズ(「ポッ」という音)が出ますが故障ではありません。

- ② 使用する入力(cd, tuner, tape, av)を選択してください。
- ③ ボリュームつまみを右に回すと音量が上がります。
- ④ 使用後は電源スイッチをOFFにしてください。

## 8. スルー出力設定

---

本機のav入力はサラウンドプロセッサー等からの入力をボリュームを介さず出力できます。

### 設定方法

電源が入った状態でリモコンの【prog】ボタンを長押しするとボリュームつまみのランプが点滅しスルー出力設定モードに入ります。

その状態でフロントパネルの【av】ボタンを押すとバックライトが点灯し、av入力がスルー出力に設定されます。

スルー出力を解除する場合は再びフロントのavボタンを押しバックライトが消えれば通常出力となります。

リモコンの【prog】ボタンを長押しするとスルー出力設定モードが終了します。

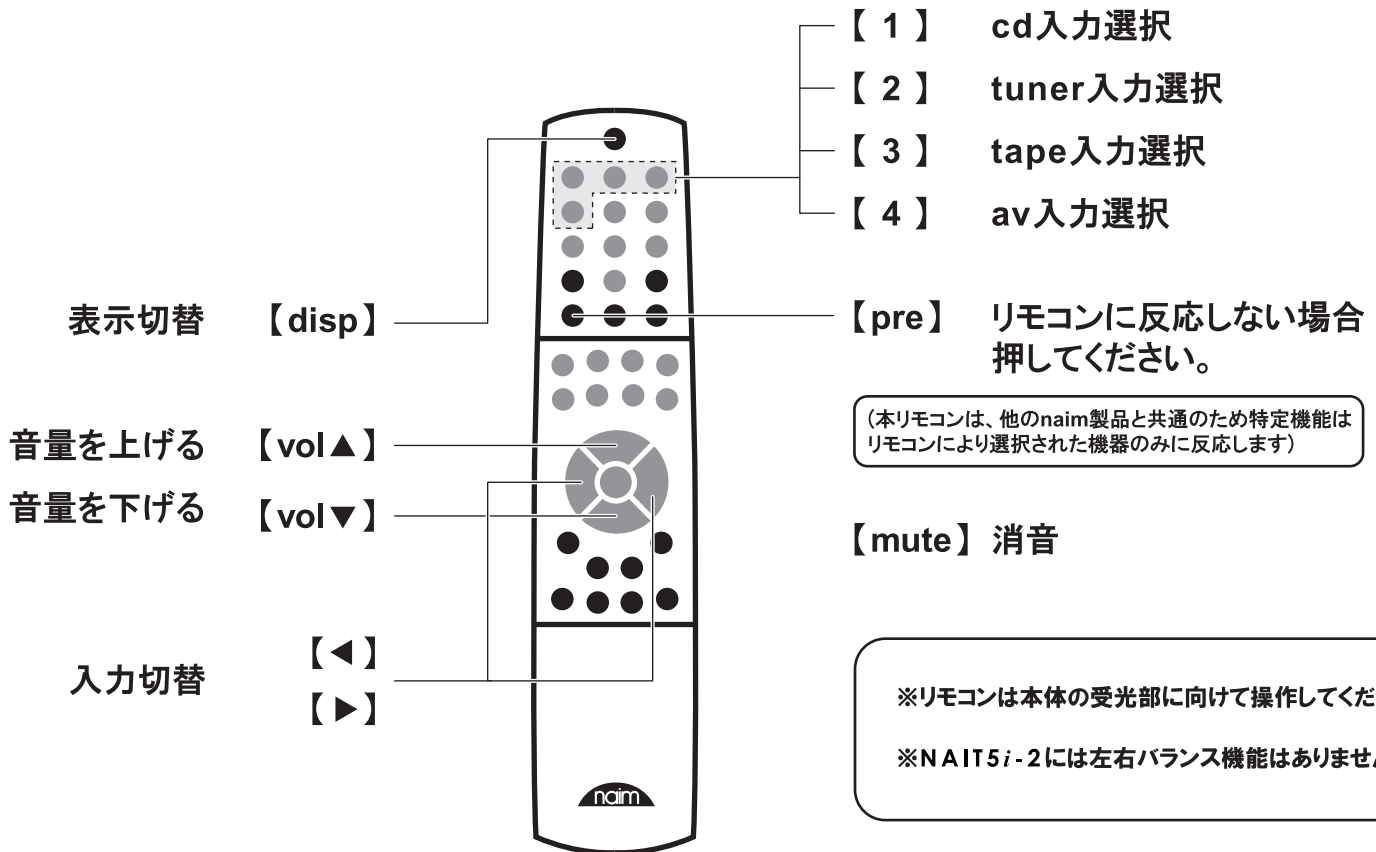
### ※注意

スルー出力に設定すると最大音量のままボリューム操作ができなくなります。av入力をスルー出力に設定する場合は、サラウンドプロセッサー等の音量調整可能な機器以外は絶対に接続しないでください

# 9. リモコン使用方法

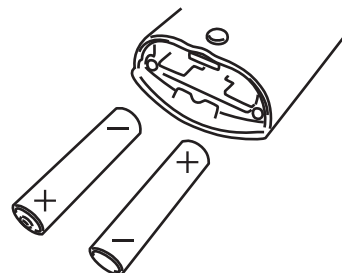
## リモコン操作説明

※アンプのリモコン操作を行う場合は、最初に【pre】ボタンを押してください。



### ※電池使用時の注意

- ・電池は図の通り極性を正しく入れてください。
- ・新しい電池と1度使用した電池を併用しないでください。
- ・種類の違う電池を併用しないでください。
- ・長期間リモコンを使用しないときは、電池を抜いておいてください。



## 10. iPod/MP3プレーヤー入力について

---

**NAIT5i-2**は、フロントパネルにΦ3.5mmステレオミニジャック対応の外部入力端子(iPod/MP3プレーヤー入力)を装備し、iPodやMP3プレーヤーなどのヘッドホン出力からの再生が可能です。

iPod/MP3プレーヤー入力にステレオミニジャックを接続すると、自動的に入力が切り替わります。その他の入力に戻す場合は、iPod/MP3プレーヤー入力からステレオミニジャックを取り外してください。

※iPod/MP3プレーヤー入力用のステレオミニジャック、ケーブルは別途ご購入ください。

※iPodは、米国および他の国々で登録されたアップル・コンピューターの商標です。

### ※注意

iPod/MP3プレーヤー入力の使用時は、本体のミュート機能は作動しません。

## 11. 仕様

---

・ライン入力	4系統 (内、DIN・RCA併用 × 2系統)
・iPod/MP3プレーヤー入力	Φ3.5mmステレオミニプラグ
・入力感度	150mV, 20kΩ
・定格出力	50W/ch (8Ω 負荷)
・テープ出力感度	150mV, 100Ω
・電源	100V, 50/60Hz
・定格消費電力	240W
・外形寸法	432W × 70H × 301Dmm
・重量	6.4kg